



Vielen Dank, dass Sie sich für ein ARCHOS-Gerät entschieden haben! Diese Schnellstartanleitung wird Sie bei der ordnungsgemäßen Bedienung Ihres Geräts unterstützen. Falls Sie bezüglich der Bedienung Ihres Geräts weitere Fragen haben, besuchen Sie uns unter:



[twitter.com/archos](https://twitter.com/archos)



[www.facebook.com/archos](https://www.facebook.com/archos)



<https://blog.archos.com/>



<http://faq.archos.com/>



[www.archos.com](http://www.archos.com), klicken Sie auf Support > After-Sales-Support



[www.archos.com](http://www.archos.com), klicken Sie auf Support > Downloads > Konformitätserklärung

Da unsere Produkte kontinuierlich aktualisiert und weiterentwickelt werden, kann die Software Ihres Geräts in Erscheinung und Funktionalität geringfügige Abweichungen zu den Darstellungen in dieser Schnellstartanleitung aufweisen.



## Beschreibung von ARCHOS Bolt





- |                      |                             |
|----------------------|-----------------------------|
| 1. Griff             | 7. Geschwindigkeitsregelung |
| 2. Display           | 8. DC-IN-Anschluss          |
| 3. LED-Lichtschalter | 8. Vorderreifen und Motor   |
| 4. LED-Licht         | 10. Hebel                   |
| 5. Lenkstange        | 11. Fußauflage              |
| 6. Bremse            | 12. Hinterradbremse         |

## ACHTUNG:

Beachten Sie bitte immer die lokalen Gesetze und Bestimmungen.

Vor dem Fahren:

Drücken Sie auf den Hebel am Gelenk, um den ARCHOS Bolt zu entriegeln und auseinanderzuklappen. Stellen Sie sicher, dass Verriegelung und Lenkstange eingerastet sind und das Bremssystem ordnungsgemäß funktioniert.

Tragen Sie immer eine entsprechende Ausrüstung.

Fahren Sie nie ohne entsprechendes Training und vor der Verwendung das Handbuch durchlesen.

Mindestalter: 14 Jahre

Maximalgewicht: 80 kg



## Zusammen- & Auseinanderklappen des ARCHOS Bolt

### Auseinanderklappen des ARCHOS Bolt



### Zusammenklappen des ARCHOS Bolt



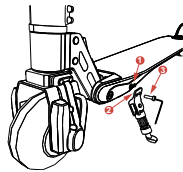
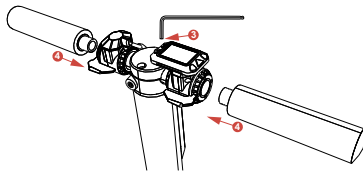
Wenden Sie beim Auseinander- und Zusammenklappen keine Gewalt an. Ziehen Sie die Entriegelung mit dem Finger heraus, wie oben in den Bildern dargestellt. Versuchen Sie nicht, ein Öffnen zu erzwingen, da das sonst Ihren ARCHOS Bolt beschädigen könnte.

## Zusammen- & Auseinanderklappen des ARCHOS Bolt



**Befestigung des Lenkers:** Der Lenker ist bereits vormontiert. Wenn Sie den Elektroroller auspacken, muss lediglich noch der Lenker befestigt werden.

1. Fixieren Sie den Lenker auf der Lenkstange.
2. Die Schrauben anziehen. Für die Befestigung der Komponenten sind drei Inbusschlüssel im Lieferumfang enthalten



Die Lenkeranzeige

Battery indicator

Speed indicator

Speed up key

Power key

Slow down key

Route indicator

Gefahren Kilometer



- Battery indicator:

Batterieanzeige

- Speed indicator:

Geschwindigkeitsanzeige

- Speed up key: Schneller-Taste

- Power key: Einschalttaste

- Slow down key: Knopf zu verlangsamen



### Aufladen

Der Ladeanschluss des Elektrorollers befindet sich auf der Lenkstange in der Nähe des Lenkers

Verwenden Sie nur das mit Ihrem Produkt mitgelieferte Ladegerät

1. Verbinden Sie das Ladegerät zuerst mit einer Stromquelle.
2. Verbinden Sie dann das Ladegerät mit dem DC-IN-Anschluss des ARCHOS Bolt.

Bitte halten Sie diese Reihenfolge für das Laden Ihres Fahrzeugs unbedingt ein.

Während des Ladevorgangs:

- Rote Anzeige = das Fahrzeug wird gerade geladen.
- Grüne Anzeige = das Fahrzeug ist fertig aufgeladen.

### Wartung

Prüfen Sie vor Fahrtbeginn Räder, Bremse, Motor und Beleuchtung auf Auffälligkeiten, um Unfälle zu vermeiden.

Archos company (Contact address : ARCHOS SA 12 Rue Ampère 91430 Igny France) declares that this device is in compliance with the essential requirements and other relevant provisions of Directive 1999/5/EC: [http://www.archos.com/support/download/conformity/CE\\_DOC\\_ACBOLTV2.pdf](http://www.archos.com/support/download/conformity/CE_DOC_ACBOLTV2.pdf)

Par la présente, ARCHOS (adresse de contact : ARCHOS SA 12 Rue Ampère 91430 Igny France) déclare que l'appareil est conforme aux exigences essentielles et aux autres dispositions pertinentes de la directive 1999/5/CE. La déclaration de conformité peut être consultée sur le site : [http://www.archos.com/support/download/conformity/CE\\_DOC\\_ACBOLTV2.pdf](http://www.archos.com/support/download/conformity/CE_DOC_ACBOLTV2.pdf)



# Declaration of Conformity

We, the undersigned ( Manufacturer /  The manufacturers authorized representative established within EEA):

<b>Company</b>	ARCHOS S.A.
<b>Address</b>	12, rue Ampere 91430 Igny
<b>Country</b>	France
<b>Telephone number</b>	+(33)1 69 33 16 90
<b>Telefax number</b>	+(33)1 69 33 16 99
<b>E-mail</b>	<a href="mailto:wu@archos.com">wu@archos.com</a>

Certify and declare under our responsibility that the following product:

<b>Product Description</b>	Electronic Scooter
<b>Manufacturer</b>	ARCHOS S.A.
<b>Brand Name</b>	ARCHOS
<b>Model/Type</b>	ACBOLT

Is tested to and conforms with the essential test suites included in the following standards, which are in force within the EEA:

Standard	Issue date	Reference to report /file
EN 55014-1	2006 +A1:2009 +A2:2011	BCTC-FY161207035E
EN 55014-2	2015	BCTC-FY161207035E
EN 61000-3-2	2014	BCTC-FY161207035E
EN 61000-3-3	2013	BCTC-FY161207035E
EN 60204-1	2006 +AC:2010	BCTC-FY161207036S
EN ISO 12100	2010	BCTC-FY161207036S



And therefore complies with the essential requirements of the following directives:

Directive Name	Directive number	Further identification
Machinery Directive	2006/42/EC	
EMC Directive	2014/30/EU	
LVD Directive	2014/35/EU	Year of affixing the CE Marking: 2017
RoHS Directive	2011/65/EU	
Battery Directive	2006/66/EC	

The device utilizes a Lithium-ion Battery, Brand *DeSheng*, Model *DS-TCL-GC2000-7S2P*, Capacity 100.8Wh

The technical documentation as required by the conformity assessment procedure is kept at the following address for a period ending at least 10 years after the last product has been manufactured at the disposal of the relevant national authorities of any Member State for inspection:

<b>Company</b>	ARCHOS S.A.
<b>Address</b>	12,rue Ampere 91430 Igny
<b>Country</b>	France
<b>Telephone number</b>	+(86)755-83734678
<b>Telefax number</b>	+(86)755-83734621
<b>E-mail</b>	<a href="mailto:wu@archos.com">wu@archos.com</a>

<b>Product is CE-marked in</b>	Europe		
	Name of authorized officer:	Jacky Wu	Title of authorized officer
			General Manager
	<b>Drawn up in</b>		
	<b>Date</b>		2017.01.20
 <p>ARCHOS SA 12, rue Ampère ZI IGNY - 91430 Igny - France SA au capital de 9 835 308 Euros RCS EVRY 343 902 821 - NAF 722 C TVA FR 82 343 902 821</p>			
<b>Signature and Company Stamp</b>			